

## 2 결산규모

### 2-1. 세입결산

☐ 1년 동안 우리 성주군에 들어오는 모든 수입을 세입이라 합니다. 2016년도 우리 성주군의 세입규모와 내용은 다음과 같습니다.

(단위 : 백만원)

세입 총계	일반회계	공기업 특별회계	기타 특별회계	기금
518,385	415,627	0	93,521	9,237

#### ▶ 결산 총계기준

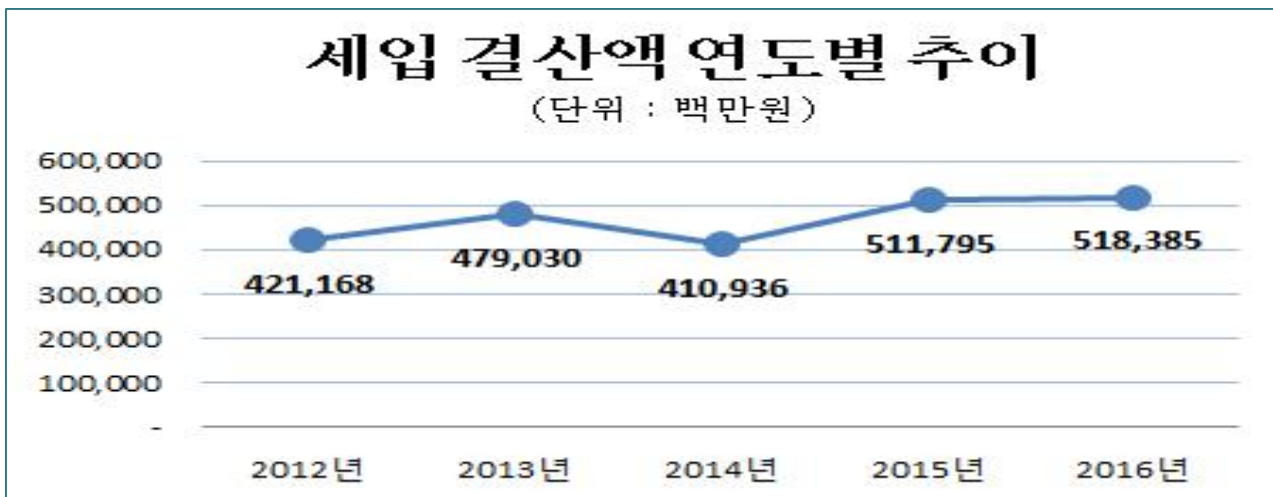
☞ 2016년도 세입결산액은 전년 대비 6,590백만원 증가하였습니다.

#### ❖ 연도별 세입규모 현황

(단위 : 백만원)

2012	2013	2014	2015	2016
421,168	479,030	410,936	511,795	518,385

#### ▶ 결산 총계기준



☞ 지난 5년간 우리 군의 세입규모는 2012년 421,168백만원에서 2016년 518,385백만원으로 97,217백만원이 증가하였습니다.

## ❖ 일반회계 세입재원별 연도별 현황

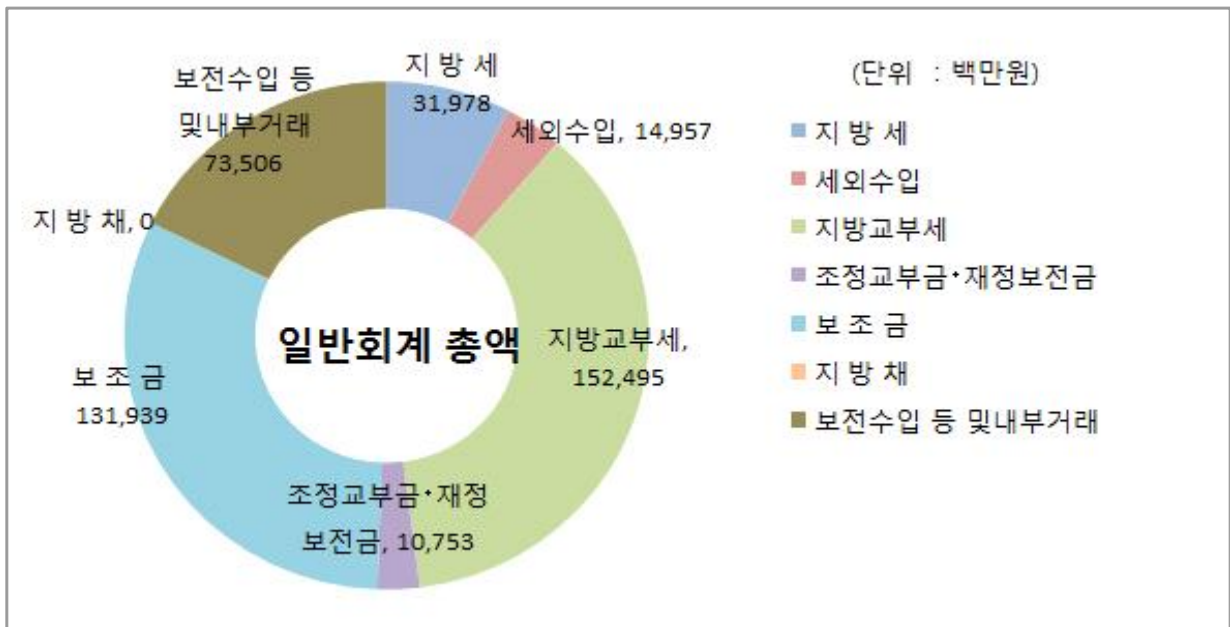
(단위 : 백만원, %)

연 도 세입재원별	2012		2013		2014		2015		2016	
	금액	비중	금액	비중	금액	비중	금액	비중	금액	비중
합 계	378,915	100%	406,282	100%	354,150	100%	381,022	100%	415,627	100%
지 방 세	19,681	5.19%	22,190	5.46%	22,586	6.38%	27,573	7.24%	31,978	7.69%
세외수입	62,886	16.60%	128,789	31.70%	10,200	2.88%	10,728	2.82%	14,957	3.60%
지방교부세	135,649	35.80%	138,301	34.04%	147,037	41.52%	147,428	38.69%	152,495	36.69%
조정교부금· 재정보전금	7,544	1.99%	5,818	1.43%	7,992	2.26%	10,098	2.65%	10,753	2.59%
보 조 금	153,155	40.42%	86,814	21.37%	97,985	27.67%	101,228	26.57%	131,939	31.74%
지 방 채	0	0%	24,370	6%	0	0%	0	0%	0	0%
보전수입 등 및 내부거래	0	0%	0	0%	68,351	19.30%	83,968	22.04%	73,506	17.69%

### ▶ 세입결산 일반회계 기준

☞ 2016년도 일반회계 세입결산액은 전년 대비 34,605백만원이 증가한 415,627백만원입니다.

### 세입재원별 현황('16년, 일반회계)



❖ 주민 1인당 지방세 부담액 연도별 현황(일반회계 기준)

(단위 : 천원, 명)

구 분	2012	2013	2014	2015	2016
지방세 결산액	19,681,247	22,190,201	22,585,578	25,572,731	31,977,612
인구수(명)	45,127	45,067	44,981	45,029	45,205
주민1인당 지방세부담액	436	492	502	612	707

2-2. 세출결산

☐ 1년 동안 우리 성주군에서 주민복지, 문화관광 진흥, 지역개발 등을 위해 지출한 세출결산 내역입니다.

(단위 : 백만원)

세출 총계	일반회계	공기업 특별회계	기타 특별회계	기금
391,287	327,124	0	54,926	9,237

▶ 결산 총계기준

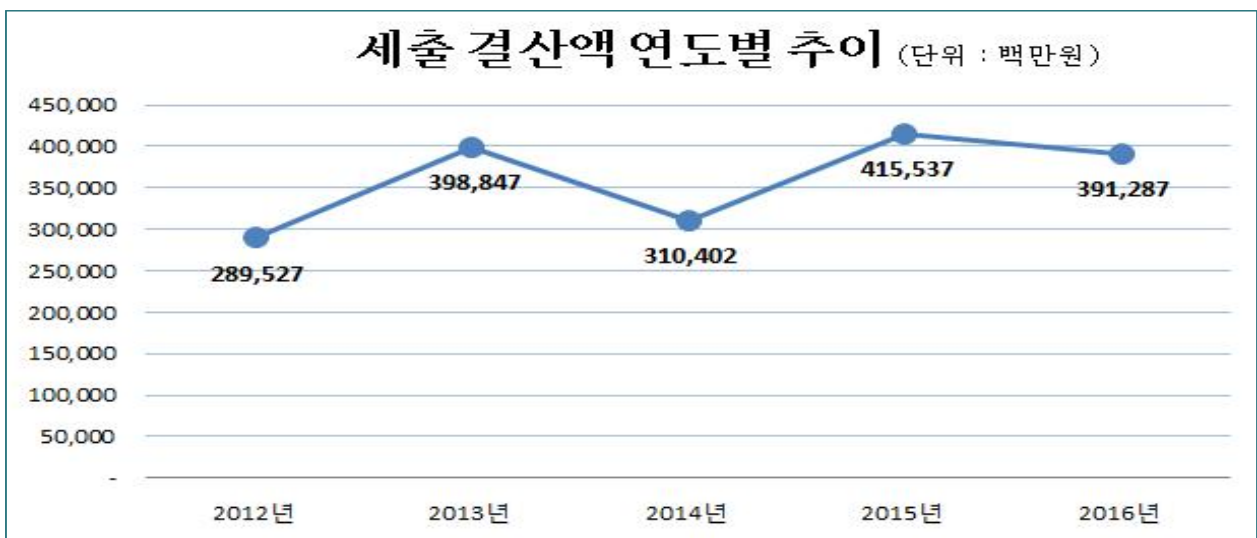
☞ 2016년도 세출결산액은 전년 대비 24,250백만원이 감소한 391,287백만원입니다.

❖ 연도별 세출결산규모 현황

(단위 : 백만원)

2012	2013	2014	2015	2016
289,527	398,847	310,402	415,537	391,287

▶ 결산 총계기준



☞ 지난 5년간 우리 군의 세출결산규모는 2012년 289,527백만원에서 2016년 391,287백만원으로 101,760백만원이 증가하였습니다.

❖ 일반회계 세출규모 분야별, 연도별 현황

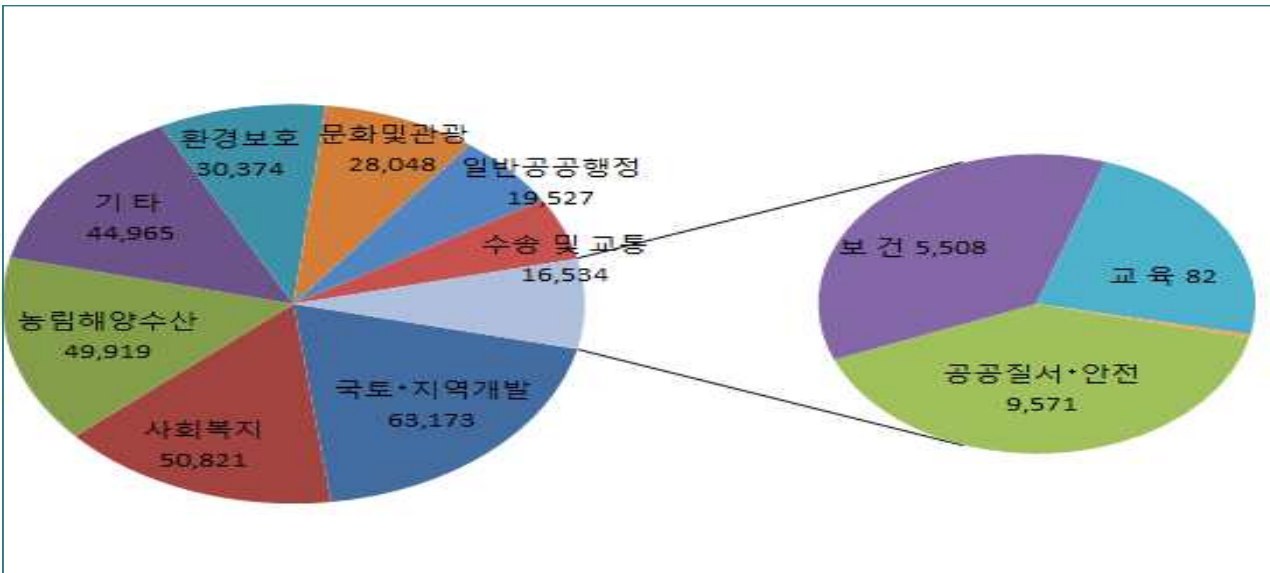
(단위 : 백만원, %)

분야별	연도		2012		2013		2014		2015		2016	
	금액	비중	금액	비중	금액	비중	금액	비중	금액	비중	금액	비중
합 계	256,965	100%	337,932	100%	270,182	100%	311,382	100%	327,124	100%		
일반공공행정	13,240	5.15%	42,769	12.66%	17,694	6.55%	18,867	6.06%	19,527	5.97%		
공공질서·안전	10,985	4.27%	36,167	10.70%	5,591	2.07%	12,713	4.08%	9,571	2.93%		
교육	40	0.02%	60	0.02%	66	0.02%	63	0.02%	82	0.02%		
문화 및 관광	16,501	6.42%	19,053	5.64%	23,658	8.76%	23,878	7.67%	28,048	8.57%		
환경 보호	18,213	7.09%	34,404	10.18%	22,091	8.18%	26,731	8.58%	30,374	9.29%		
사회 복지	35,081	13.65%	33,880	10.03%	39,268	14.53%	47,426	15.23%	50,821	15.54%		
보건	3,947	1.54%	5,103	1.51%	4,588	1.70%	4,778	1.53%	5,508	1.68%		
농림해양수산	45,280	17.62%	41,442	12.26%	46,953	17.38%	48,165	15.47%	49,919	15.26%		
산업·중소기업	3,877	1.51%	21,710	6.42%	13,642	5.05%	13,117	4.21%	8,600	2.63%		
수송 및 교통	20,196	7.86%	20,530	6.08%	17,434	6.45%	21,088	6.77%	16,534	5.05%		
국토·지역개발	52,109	20.28%	42,626	12.61%	38,838	14.37%	50,229	16.13%	63,173	19.31%		
과학 기술	0	0%	0	0%	0	0%	0	0%	0	0%		
예 비 비	0	0%	0	0%	0	0%	0	0%	0	0%		
기 타	37,497	14.59%	40,187	11.89%	40,360	14.94%	44,326	14.24%	44,965	13.75%		

▶ 세출결산 일반회계 기준

- ☞ 2016년도 세출 결산액은 전년대비 15,742백만원이 증가한 327,124백만원으로
  - 특히 국토 및 지역개발 12,944백만원, 문화 및 관광분야에서 4,177백만원, 환경보호분야 3,644백만원이 증가하였음.

분야별 세출규모('16년, 일반회계)

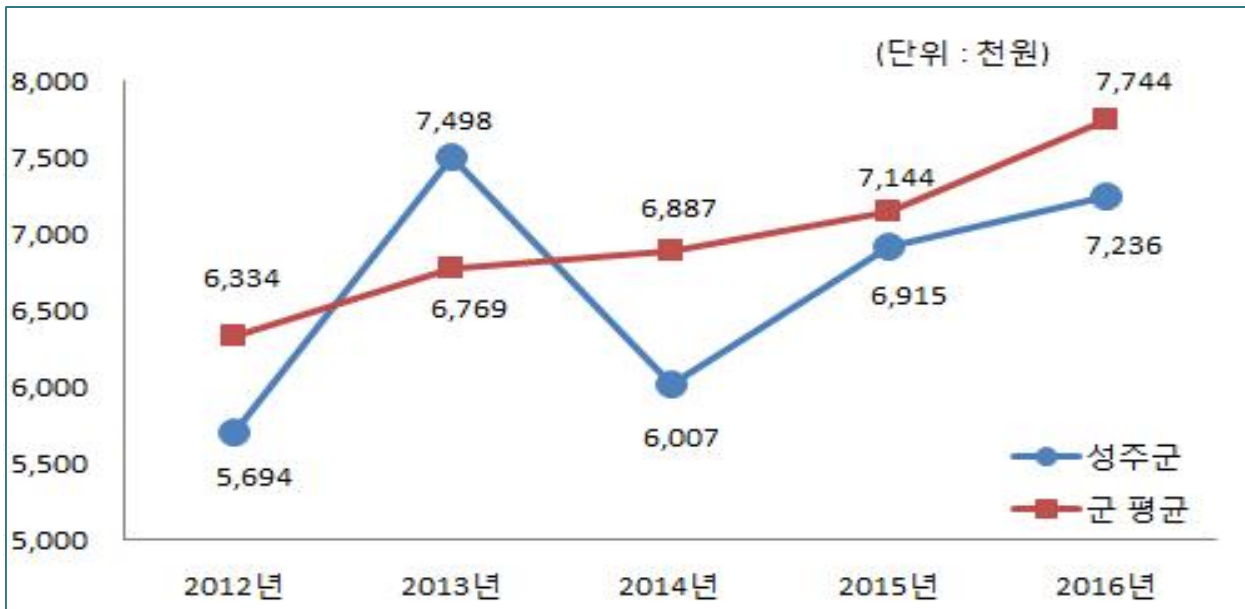


❖ 주민 1인당 세출결산액 연도별현황(일반회계)

(단위 : 천원, 명)

구 분	2012	2013	2014	2015	2016
세출결산액	256,965,097	327,931,816	270,182,421	311,381,679	327,123,568
인구수(명)	45,127	45,067	44,981	45,029	45,205
주민 1인당 세출액	5,694	7,498	6,007	6,915	7,236

주민 1인당 세출규모 비교(일반회계)



### 2-3. 기금운영현황

기금이란 예산을 좀 더 탄력적으로 사용하기 위해 예산과는 별도로 조성한 재원으로서, 다음은 우리 성주군에서 설립·운영하고 있는 기금별로 재원의 변화를 요약한 표입니다.

(단위 : 백만원)

종류별	구분	'15년도 현재액 (A)	증 감 액			'16년도 현재액 (A+B)	일몰 기간
			계 (B=C-D)	조성액 (C)	사용액 (D)		
합 계		5,739	660	3,497	2,838	6,399	
성 주 군 자 활 기 금		644	17	54	37	661	2019.12
성주군옥외광고정비기금		34	1	7	6	35	
성주군저소득주민자녀장학기금		211	0	3	3	211	2019.12
성 주 군 노 인 복 지 기 금		611	1	12	11	612	2018.12
성 주 군 식 품 진 흥 기 금		153	18	49	31	171	
성 주 군 재 난 관 리 기 금		601	145	628	482	746	
성 주 군 인 재 육 성 기 금		3,485	477	2,745	2,268	3,962	2019.12

- ▶ '16년 결산결과 기금결산보고서의 총괄 현황
- ▶ 일몰기간 : 조례 등에 의하여 정한 기금을 운용할 수 있는 기간

#### ❖ 연도별 기금현황

(단위 : 백만원)

2012	2013	2014	2015	2016
4,019	4,447	5,163	5,739	6,399

- ▶ 연도별 결산결과 기금결산보고서 총괄현황의 기준연도 현재액

### 유사 지방자치단체와 기금운용 현황 비교



우리군은 7개 기금을 운영하고 있으며, 2013년부터 운영하고 있는 성주군 인재육성기금의 100억원 조성목표로 연도별로 꾸준히 증가하고 있습니다.

## 2-4. 지역통합재정통계

- ☐ 지방자치단체, 공공기관(지방공사·공단 및 지방자치단체 출자·출연기관) 및 교육재정을 포괄한 지역별 종합적 재정상황을 나타낼 수 있는 결산기준의 지역통합재정통계입니다.

### ❖ 성주군 지역통합 재정상황

(단위 : 백만원)

구분	대상회계/기관 수	세입(A)	세출(B)	잉여금(A-B)	자산(C)	부채(D)	부채/자산(D/C,%)
계(=a+b+c-A-B)	2	509,901	380,412	129,489	1,655,432	56,612	3.42
자치단체(a)	1	507,739	380,640	127,099	1,652,841	56,612	3.43
지방공공기관(b)	1	3,398	1,008	2,390	2,591	0	
교육재정(c)							
내부거래(A+B)		1,236	1,236				

### ❖ 성주군 지역통합 재정상황 활용지표

(단위 : 백만원, %)

구분		계(=a+b+c-A-B)	자치단체(a)	공공기관(b)	교육재정(c)	내부거래A(A)	내부거래B(B)
재정규모 활용지표	■ 인건비결산액/세입결산액	7.83 %	7.86 %	0.58 %	0 %	0 %	0 %
	■ 인건비결산액/자체수입	47.60 %	47.58 %	367.63 %	0 %	0 %	0 %
	■ 행사관련경비/세출결산액	0.77 %	0.77 %	0.10 %	0 %	0 %	0 %
	■ 업무추진비/세출결산액	0.11 %	0.11 %	0.31 %	0 %	0 %	0 %
	세입결산액 계	509,901	507,739	3,398	0	1,236	0
	자체수입	83,879	83,874	5	0	0	0
	세출결산액 계	380,411	380,640	1,008	0	1,236	0
	인건비결산액	39,929	39,909	20	0	0	0
	행사관련경비	2,944	2,943	1	0	0	0
	업무추진비	437	434	3	0	0	0
재정상태 활용지표	■ 부채/자산	3.42 %	3.43 %	0 %	0 %	0 %	0 %
	■ 부채/환금자산	33.37 %	33.89 %	0 %	0 %	0 %	0 %
	■ 차입부채/재정자금	14.41 %	14.69 %	0 %	0 %	0 %	0 %
	자산	1,655,432	1,652,841	2,591	0	0	0
	부채	56,612	56,612	0	0	0	0
	환금자산(유동자산-기타유동자산+일반미수금)+장기금융상품+(장기대여금-학자금위탁대여금)+기타투자자산	169,645	167,055	2,591	0	0	0
	재정자금(현금 및 현금성 자산+장단기금융상품)	136,088	133,497	2,591	0	0	0
	차입부채(장기차입부채 + 유동성 장기차입부채)	19,614	19,614	0	0	0	0

- ▶ 지방교육재정부문은 광역 시·도 단위 자료입니다.
- ▶ 내부거래A : 자치단체(성주군)와 공공기관(성주군별고을장학회)간의 거래입니다.
- ▶ 내부거래B : 지방정부(자치단체와 공공기관)와 지방교육재정간의 거래입니다.