

2 결산규모

2-1. 세입결산(기금포함)

1년 동안 우리 성주군에 들어오는 모든 수입을 세입이라 합니다. 2019년도 우리 성주군의 세입측면에서 본 결산규모와 내용은 다음과 같습니다.

(단위 : 백만원)

세입 총계	일반회계	공기업 특별회계	기타 특별회계	기금
688,891	593,804	0	83,758	11,329

▶ 결산 총계기준

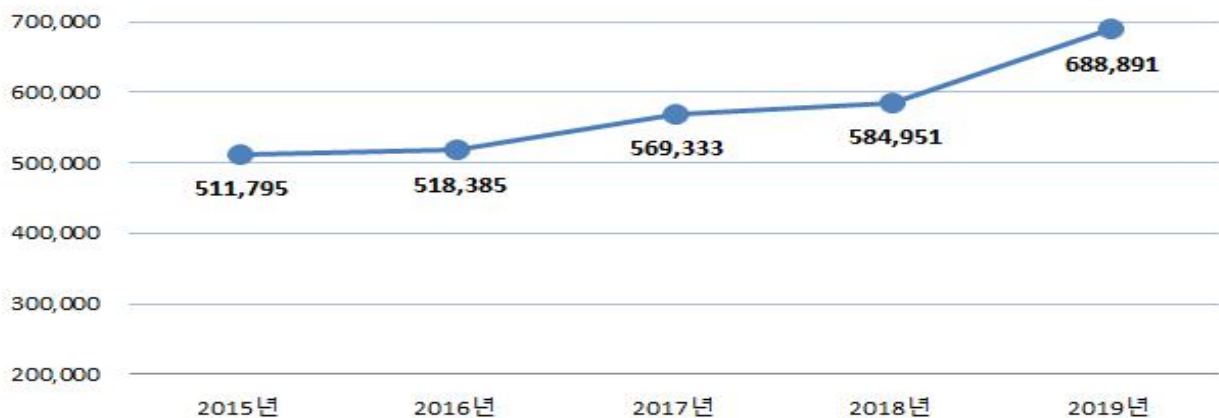
❖ 연도별 세입규모 현황

(단위 : 백만원)

2015	2016	2017	2018	2019
511,795	518,385	569,333	584,951	688,891

▶ 결산 총계기준

세입 결산액 연도별 추이 (단위 : 백만원)



성주군 세입은 꾸준히 증가하고 있으며 2019년 세입은 2018년에 비해 17.8% 상승함으로써 최근 5년동안 가장 큰 증가율을 보이고 있음.

❖ 세입재원별·연도별 현황(일반회계 기준)

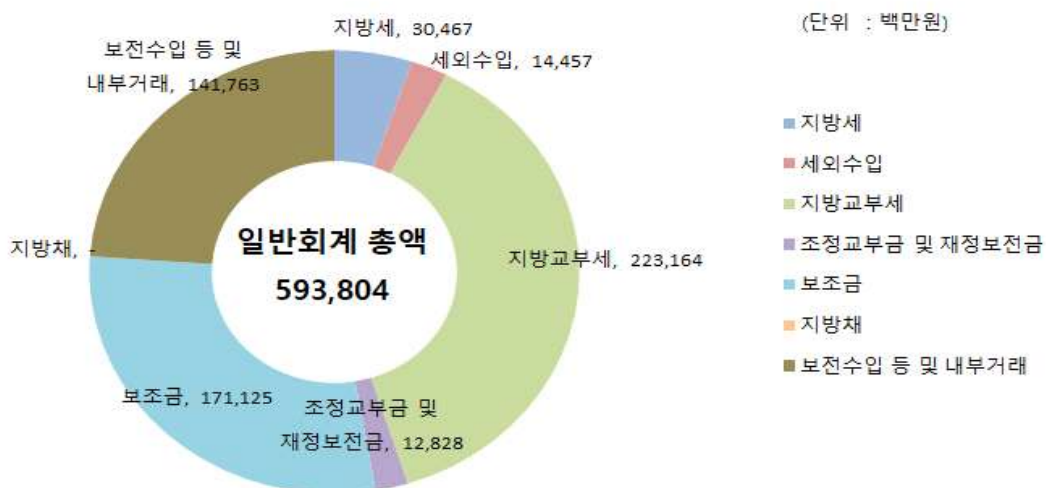
(단위 : 백만원, %)

세입재원	2015		2016		2017		2018		2019	
	금액	비중	금액	비중	금액	비중	금액	비중	금액	비중
합 계	381,022	100%	415,627	100%	470,917	100%	496,292	100%	593,804	100%
지방세	27,573	7.24%	31,978	7.69%	31,298	6.65%	28,886	5.82%	30,467	5.13%
세외수입	10,728	2.82%	14,957	3.60%	14,509	3.08%	15,341	3.09%	14,457	2.43%
지방교부세	147,428	38.69%	152,495	36.69%	190,409	40.43%	198,350	39.97%	223,164	37.58%
조정교부금 등	10,098	2.65%	10,753	2.59%	11,284	2.40%	12,229	2.46%	12,828	2.16%
보조금	101,228	26.57%	131,939	31.74%	115,414	24.51%	119,959	24.17%	171,125	28.82%
지방채	0	0.00%	0	0.00%	19,496	4.14%	0	0.00%	0	0.00%
보전수입 등 및 내부거래	83,968	22.04%	73,506	17.69%	88,507	18.79%	121,527	24.49%	141,763	23.87%

▶ 세입결산 일반회계 기준

- ☞ 성주군은 전년대비 세입재원이 가장 크게 늘어난 것은 보조금으로 51,166백만원 증가하였으며 이는 전년대비 42.65% 증가하였음. 매년 공모사업을 통해 국도비 보조사업을 따온 결과임.

세입재원별 현황(2019년, 일반회계)



❖ 연도별 주민 1인당 지방세 부담액 현황(일반회계 기준)

(단위 : 천원, 명)

구 분	2015	2016	2017	2018	2019
지방세 결산액	27,572,731	31,977,612	31,298,242	28,886,098	30,467,127
인구수(명)	45,029	45,205	45,138	44,672	44,015
주민1인당 지방세부담액	612	707	693	647	692

2-2. 세출결산(기금포함)

☐ 1년 동안 우리 성주군에서 주민복지, 문화관광 진흥, 지역개발 등을 위해 지출한 세출측면에서 본 결산규모 내역입니다.

(단위 : 백만원)

세출 총계	일반회계	공기업 특별회계	기타 특별회계	기금
502,262	452,186	0	38,746	11,329

▶ 결산 총계기준

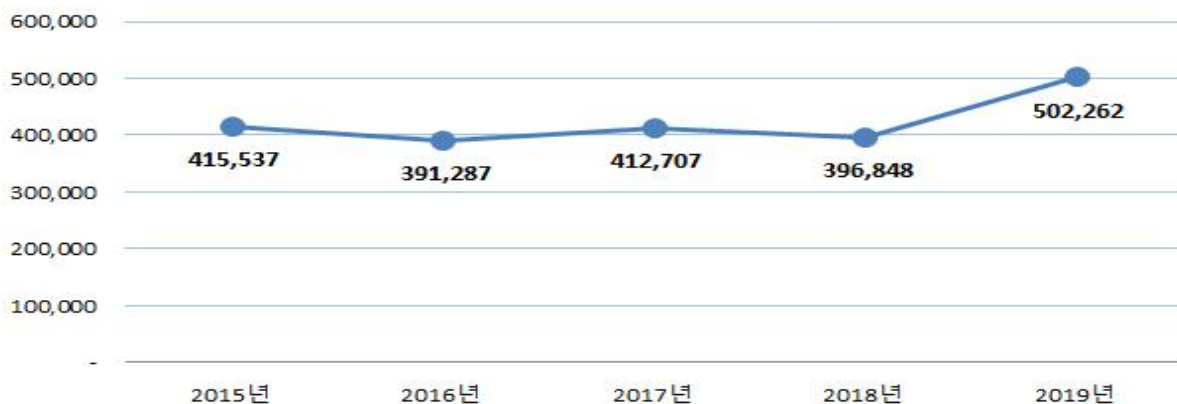
❖ 연도별 세출결산규모 현황

(단위 : 백만원)

2015	2016	2017	2018	2019
415,537	391,287	412,707	396,848	502,262

▶ 결산 총계기준

세출 결산액 연도별 추이 (단위 : 백만원)



❖ 세출규모 분야별·연도별 현황(일반회계 기준)

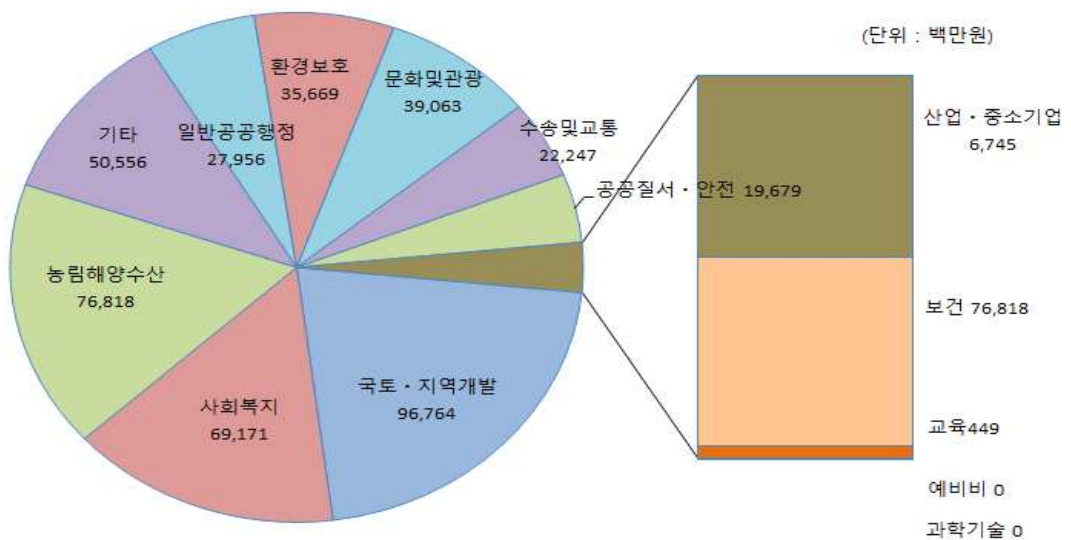
(단위 : 백만원, %)

분야별	연도		2015		2016		2017		2018		2019	
	금액	비중	금액	비중	금액	비중	금액	비중	금액	비중	금액	비중
합 계	311,382	100%	327,124	100%	349,391	100%	354,529	100%	452,186	100%		
일반공공행정	18,867	6.06%	19,527	5.97%	40,440	11.57%	27,460	7.75%	27,956	6.18%		
공공질서·안전	12,713	4.08%	9,571	2.93%	12,185	3.49%	12,355	3.48%	19,679	4.35%		
교육	63	0.02%	82	0.02%	107	0.03%	62	0.02%	449	0.10%		
문화 및 관광	23,878	7.67%	28,048	8.57%	29,015	8.30%	23,381	6.59%	39,063	8.64%		
환경 보호	26,731	8.58%	30,374	9.29%	34,995	10.02%	35,313	9.96%	35,669	7.89%		
사회 복지	47,426	15.23%	50,821	15.54%	52,461	15.01%	58,531	16.51%	69,171	15.30%		
보건	4,778	1.53%	5,508	1.68%	5,882	1.68%	6,148	1.73%	7,068	1.56%		
농림해양수산	48,165	15.47%	49,919	15.26%	50,393	14.42%	59,269	16.72%	76,818	16.99%		
산업·중소기업	13,117	4.21%	8,600	2.63%	7,736	2.21%	4,899	1.38%	6,745	1.49%		
수송 및 교통	21,088	6.77%	16,534	5.05%	15,525	4.44%	15,927	4.49%	22,247	4.92%		
국토·지역개발	50,229	16.13%	63,173	19.31%	54,193	15.51%	60,872	17.17%	96,764	21.40%		
과학기술	0	0%	0	0%	0	0%	0	0%	0	0%		
예비비	0	0%	0	0%	0	0%	0	0%	0	0%		
기타	44,326	14.24%	44,965	13.75%	46,460	13.30%	50,313	14.19%	50,556	11.18%		

▶ 세출결산 일반회계 기준

☞ 성주군 전년대비 세출규모 가장 많이 늘어난 분야는 국토·지역개발로 전년대비 35,892백만원 증가하였으며 이는 58.96%증가한 것임.

분야별 세출규모(2019년, 일반회계)

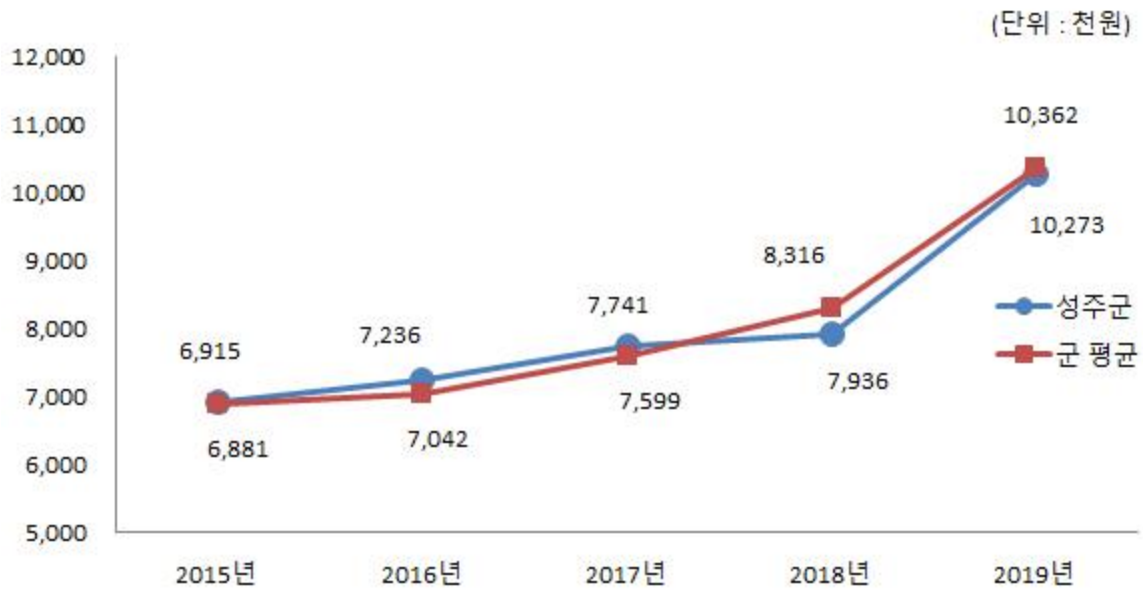


❖ 주민 1인당 세출결산액 연도별현황(일반회계 기준)

(단위 : 천원, 명)

구 분	2015	2016	2017	2018	2019
세출결산액	311,381,679	327,123,568	349,390,700	354,529,267	452,186,186
인구수(명)	45,029	45,205	45,138	44,672	44,015
주민 1인당 세출액	6,915	7,236	7,741	7,936	10,273

유사 지방자치단체와 주민 1인당 세출규모 비교(일반회계)



2-3. 기금운영현황

기금이란 예산을 좀 더 탄력적으로 사용하기 위해 예산과는 별도로 조성한 재원으로서, 다음은 우리 성주군에서 설립·운영하고 있는 기금별로 재원의 변화를 요약한 표입니다.

(단위 : 백만원)

구분 종류별	'18년도 현재액 (A)	증 감 액			'19년도 현재액 (A+B)	일몰 기간
		계 (B=C-D)	조성액 (C)	사용액 (D)		
합 계	7,577	306	3,752	3,446	7,883	
성주군자활기금	713	2	12	10	715	
성주군옥외광고장비기금	36	1	9	8	38	
성주군저소득주민 자녀장학기금	209	-1	3	4	209	
성주군노인복지기금	612	1	8	8	612	
성주군식품진흥기금	160	-5	12	16	156	
성주군재난관리기금	1,036	-107	574	682	929	
성주군인재육성기금	4,811	414	3,134	2,720	5,225	

- ▶ '19년 결산결과 기금결산보고서의 총괄 현황
- ▶ 일몰기간 : 조례 등에 의하여 정한 기금을 운용할 수 있는 기간(00년. 0월~00년.0월)

연도별 기금현황

(단위 : 백만원)

2015	2016	2017	2018	2019
5,739	6,399	6,731	7,577	7,883

- ▶ 연도별 결산결과 기금결산보고서 총괄현황의 기준연도 현재액

유사 지방자치단체와 기금운용 현황 비교



☞ 지난해 대비 성주군 인재육성기금이 414억이 늘어남에 따라 기금이 늘어남.

2-4. 지역통합재정통계

- ▣ 지방자치단체, 공공기관(지방공사·공단 및 지방자치단체 출자·출연기관) 및 교육재정을 포괄한 지역별 종합적 재정상황을 나타낼 수 있는 결산기준의 지역통합재정통계입니다.

❖ 성주군 지역통합 재정상황

(단위 : 백만원)

구분	대상회계/기관 수	세입(A)	세출(B)	잉여금(A-B)	자산(C)	부채(D)	부채/자산(D/C,%)
계(=a+b+c-A-B)		683,508	492,246	191,262	1,974,513	11,193	0.57%
자치단체(a)		679,067	492,438	186,629	1,969,681	11,193	0.57%
지방공공기관(b)	1	6,156	1,524	4,632	4,832	0	0%
교육재정(c)	0	0	0	0		0	0%
내부거래(A+B)		1,715	1,715	0		0	0%

❖ 성주군 지역통합 재정상황 활용지표

(단위 : 백만원, %)

구분	계(=a+b+c-A-B)	자치단체(a)	공공기관(b)	교육재정(c)	내부거래A(A)	내부거래B(B)
재정규모 활용지표	▪ 인건비결산액/세입결산액	7.17%	7.21%	0.48%	0.00%	0.00%
	▪ 인건비결산액/자체수입	97.73%	97.78%	54.04%	0.00%	0.00%
	▪ 행사관련경비/세출결산액	0.86%	0.86%	0.00%	0.00%	0.00%
	▪ 업무추진비/세출결산액	0.12%	0.12%	0.18%	0.00%	0.00%
	세입결산액	683,508	679,067	6,156	0	1,715
	세입결산액 중 자체수입	50,116	50,062	55	0	0
	세출결산액	492,246	492,438	1,524	0	1,715
	세출결산액 중 인건비	48,978	48,949	30	0	0
	세출결산액 중 행사관련경비	4,233	4,233	0	0	0
	세출결산액 중 업무추진비	582	579	3	0	0
재정상태 활용지표	▪ 부채/자산	0.57%	0.57%	0.00%	0.00%	0.00%
	▪ 부채/환금자산	5.50%	5.63%	0.00%	0.00%	0.00%
	▪ 차입부채/재정자금	0.00%	0.00%	0.00%	0.00%	0.00%
	자산	1,974,513	1,969,681	4,832	0	0
	부채	11,193	11,193	0	0	0
	환금자산 (유동자산-기타유동자산+일반미수금)+장기금융상품+(장기대여금-학자금위탁대여금)+기타투자자산	203,565	198,733	4,832	0	0
	재정자금 (현금 및 현금성 자산+장·단기금융상품)	199,344	194,512	4,832	0	0
	차입부채 (장기차입부채 + 유동성 장기차입부채)	0	0	0	0	0

- ▶ 지방교육재정부문은 광역 시·도 단위 자료입니다.
- ▶ 내부거래A : 자치단체와 공공기관간의 거래입니다.
- ▶ 내부거래B : 지방정부(자치단체와 공공기관)와 지방교육재정간의 거래입니다.
- ▶ 지역별 보다 자세한 내용은 다음의 링크를 참조하십시오.