

## 2 결산규모

### 2-1. 세입결산(기금포함)

1년 동안 우리 성주군에 들어오는 모든 수입을 세입이라 합니다. 2020년도 우리 성주군의 세입측면에서 본 결산규모와 내용은 다음과 같습니다.

(단위 : 백만원)

세입 총계	일반회계	공기업 특별회계	기타 특별회계	기금
710,179	594,159	0	71,578	44,441

▶ 결산 총계기준

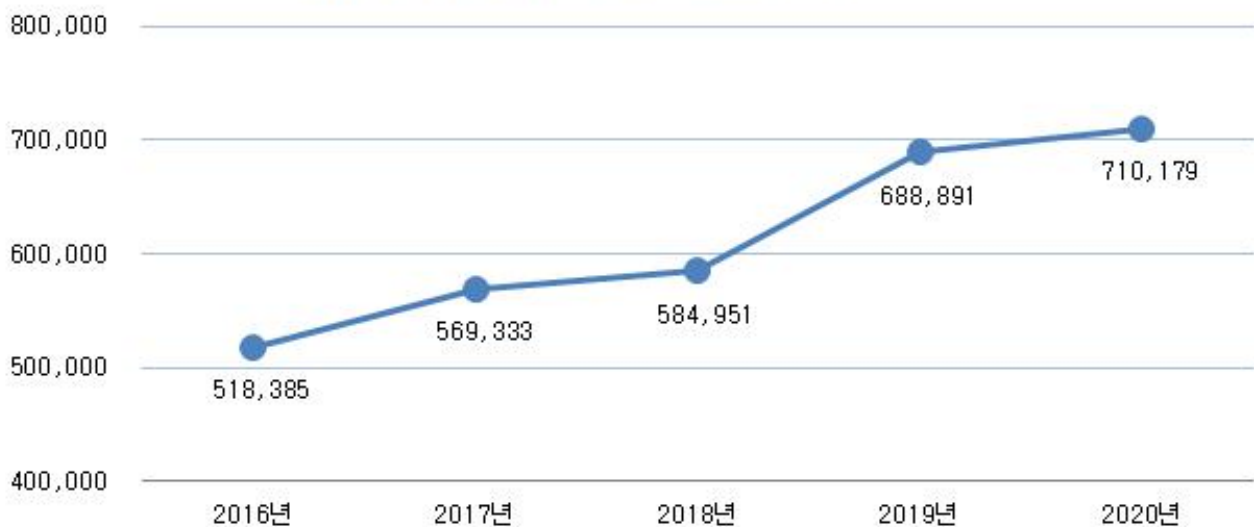
#### ❖ 연도별 세입규모 현황

(단위 : 백만원)

2016	2017	2018	2019	2020
518,385	569,333	584,951	688,891	710,179

▶ 결산 총계기준

### 세입 결산액 연도별 추이 (단위 : 백만원)



성주군 세입 결산액은 지난 해 6,888억 원과 비교하여 3.09% 증가한 7,101억 원이며 최근 5년 연도별 세입규모로 보았을 때 매년 상승 추세를 보이고 있음

## ❖ 세입재원별·연도별 현황(일반회계 기준)

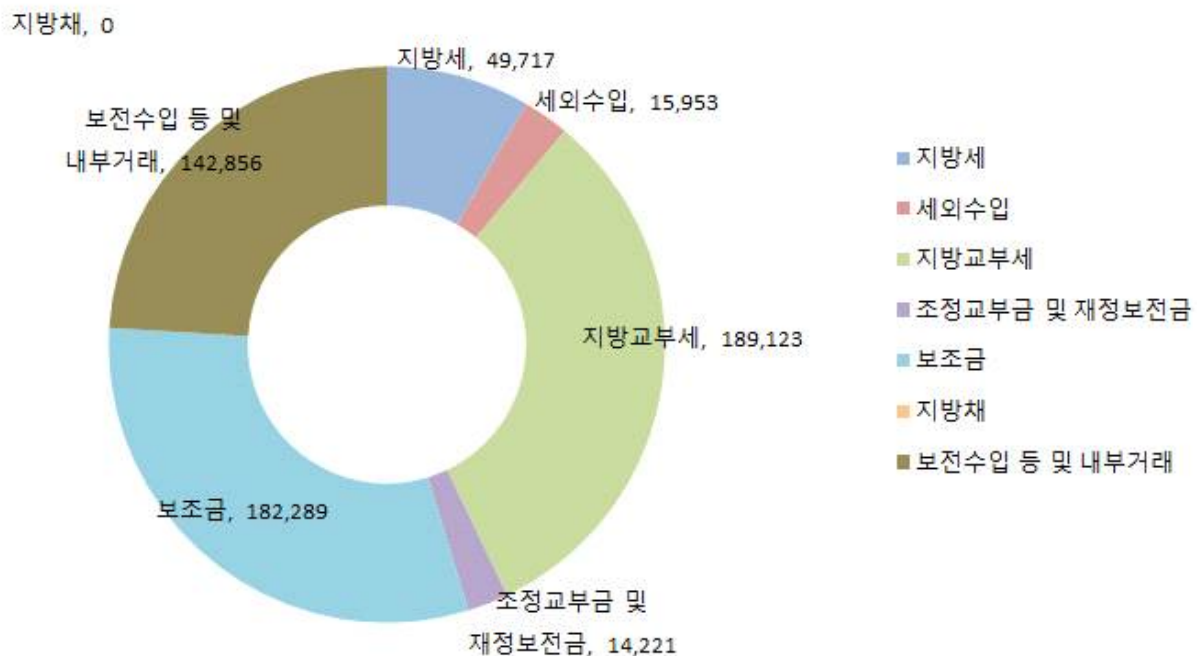
(단위 : 백만원, %)

연도 세입재원별	2016		2017		2018		2019		2020	
	금액	비중	금액	비중	금액	비중	금액	비중	금액	비중
합 계	415,627	100	470,917	100	496,292	100	593,804	100	594,159	100
지방세	31,978	7.69	31,298	6.65	28,886	5.82	30,467	5.13	49,717	8.37
세외수입	14,957	3.60	14,509	3.08	15,341	3.09	14,457	2.43	15,953	2.69
지방교부세	152,495	36.69	190,409	40.43	198,350	39.97	223,164	37.58	189,123	31.83
조정교부금·재정보전금	10,753	2.59	11,284	2.40	12,229	2.46	12,828	2.16	14,221	2.39
보조금	131,939	31.74	115,414	24.51	119,959	24.17	171,125	28.82	182,289	30.68
지방채	0	0	19,496	4.14	0	0	0	0	0	0
보전수입 등 및 내부거래	73,506	17.69	88,507	18.79	121,527	24.49	141,763	23.87	142,856	24.04

### ▶ 세입결산 일반회계 기준

- ☞ 성주군 전년 대비 세입 재원이 가장 크게 늘어난 것은 지방세로 192억 원 증가 하였으며 증가율은 63.17%임. 이는 자동차세 등 지방세 수입 증가 및 지방소비세 신설에 따른 자체수입이 증가함에 따라 세입규모가 커진 것으로 보여짐

세입재원별 현황(2020년, 일반회계)



❖ 연도별 주민 1인당 지방세 부담액 현황(일반회계 기준)

(단위 : 천원, 명)

구 분	2016	2017	2018	2019	2020
지방세 결산액	31,977,612	31,298,242	28,886,098	30,467,127	49,716,455
인구수(명)	45,205	45,138	44,672	44,015	43,414
주민1인당 지방세부담액	707	693	647	692	1,145

2-2. 세출결산(기금포함)

☐ 1년 동안 우리 성주군에서 주민복지, 문화관광 진흥, 지역개발 등을 위해 지출한 세출측면에서 본 결산규모 내역입니다.

(단위 : 백만원)

세출 총계	일반회계	공기업 특별회계	기타 특별회계	기금
597,528	489,974	0	63,113	44,441

▶ 결산 총계기준

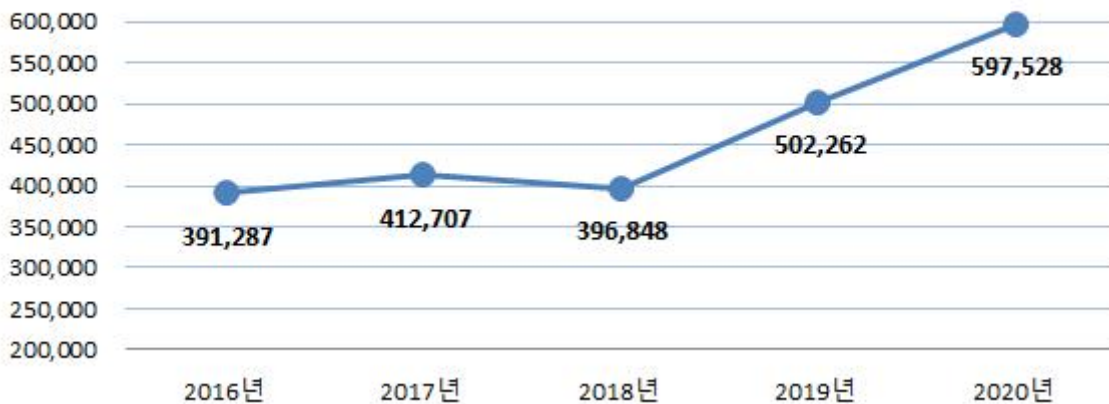
❖ 연도별 세출결산규모 현황

(단위 : 백만원)

2016	2017	2018	2019	2020
391,287	412,707	396,848	502,262	597,528

▶ 결산 총계기준

세출 예산액 연도별 추이 (단위 : 백만원)



☐ 성주군 세출 예산액 5,975억 원으로 전년 대비 18.96%(952억 원) 증가하였음

### ❖ 세출규모 분야별·연도별 현황(일반회계 기준)

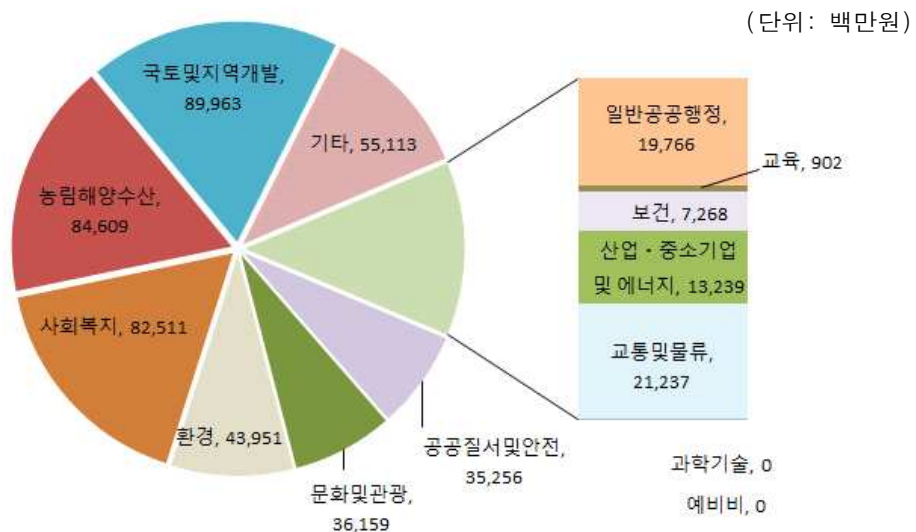
(단위 : 백만원, %)

분야별	연도		2016		2017		2018		2019		2020	
	금액	비중	금액	비중	금액	비중	금액	비중	금액	비중		
합 계	327,124	100	349,391	100	354,529	100	452,186	100	489,974	100		
일반공공행정	19,527	5.97	40,440	11.57	27,460	7.75	27,956	6.18	19,766	4.03		
공공질서·안전	9,571	2.93	12,185	3.49	12,355	3.48	19,679	4.35	35,256	7.20		
교육	82	0.02	107	0.03	62	0.02	449	0.10	902	0.18		
문화 및 관광	28,048	8.57	29,015	8.30	23,381	6.59	39,063	8.64	36,159	7.38		
환경 보호	30,374	9.29	34,995	10.02	35,313	9.96	35,669	7.89	43,951	8.97		
사회 복지	50,821	15.54	52,461	15.01	58,531	16.51	69,171	15.30	82,511	16.84		
보건	5,508	1.68	5,882	1.68	6,148	1.73	7,068	1.56	7,268	1.48		
농림해양수산	49,919	15.26	50,393	14.42	59,269	16.72	76,818	16.99	84,609	17.27		
산업·중소기업	8,600	2.63	7,736	2.21	4,899	1.38	6,745	1.49	13,239	2.70		
수송 및 교통	16,534	5.05	15,525	4.44	15,927	4.49	22,247	4.92	21,237	4.33		
국토·지역개발	63,173	19.31	54,193	15.51	60,872	17.17	96,764	21.40	89,963	18.36		
과학기술	0	0.00	0	0.00	0	0.00	0	0.00	0	0.00		
예비비	0	0.00	0	0.00	0	0.00	0	0.00	0	0.00		
기타	44,965	13.75	46,460	13.30	50,313	14.19	50,556	11.18	55,113	11.25		

#### ▶ 세출결산 일반회계 기준

- ☞ 성주군 세출규모를 분야별로 살펴보자면, 코로나 19 및 태풍 등 재난 대책을 위하여 안전 분야 지출 규모가 79.15% 증가하였으며 이와 더불어 코로나 19 피해 수습을 위한 긴급재난지원금 지원 사업 등 복지 분야의 지출 규모가 19.5% 증가한 것으로 보임

**분야별 세출규모(2020년, 일반회계)**

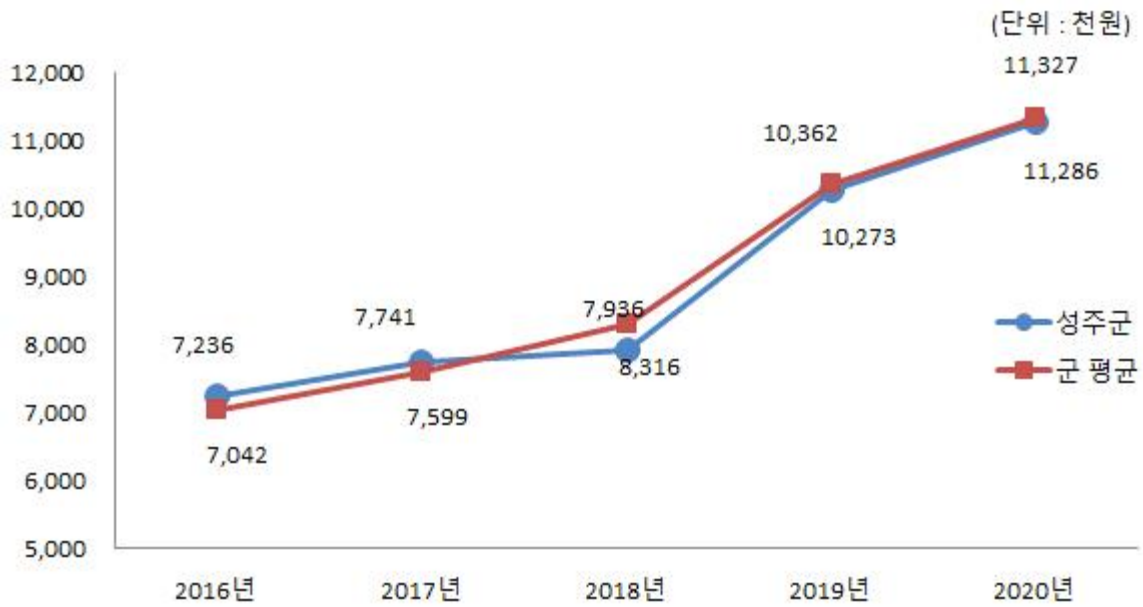


❖ 주민 1인당 세출결산액 연도별현황(일반회계 기준)

(단위 : 천원, 명)

구 분	2016	2017	2018	2019	2020
세출결산액	327,123,568	349,390,700	354,529,267	452,186,186	489,973,992
인구수(명)	45,205	45,138	44,672	44,015	43,414
주민 1인당 세출액	7,236	7,741	7,936	10,273	11,286

유형 지방자치단체와 주민 1인당 세출규모 비교(일반회계)



### 2-3. 기금운영현황

- 기금이란 예산을 좀 더 탄력적으로 사용하기 위해 예산과는 별도로 조성한 재원으로서, 다음은 우리 성주군에서 설립·운영하고 있는 기금별로 재원의 변화를 요약한 표입니다.

(단위 : 백만원)

구분 종류별	'19년도 현재액 (A)	증 감 액			'20년도 현재액 (A+B)	일몰 기간
		계 (B=C-D)	조성액 (C)	사용액 (D)		
합 계	7,883	33,186	36,559	3,372	41,069	
성주군자활기금	715	-19	35	54	696	
성주군육외광고 발전기금	38	10	10	0	48	
성주군공무원주거 안정기금	0	980	1,000	20	980	
성주군통합재정 안정화기금	0	31,982	31,982	0	31,982	
성주군저소득주민 자녀장학기금	209	-1	2	4	207	
성주군노인복지기금	612	1	9	8	613	
성주군식품진흥기금	155	-4	12	16	151	
성주군재난관리기금	929	-198	407	605	731	
성주군인재육성기금	5,225	436	3,102	2,666	5,661	

- ▶ '20년 결산결과 기금결산보고서의 총괄 현황
- ▶ 일몰기간 : 조례 등에 의하여 정한 기금을 운용할 수 있는 기간

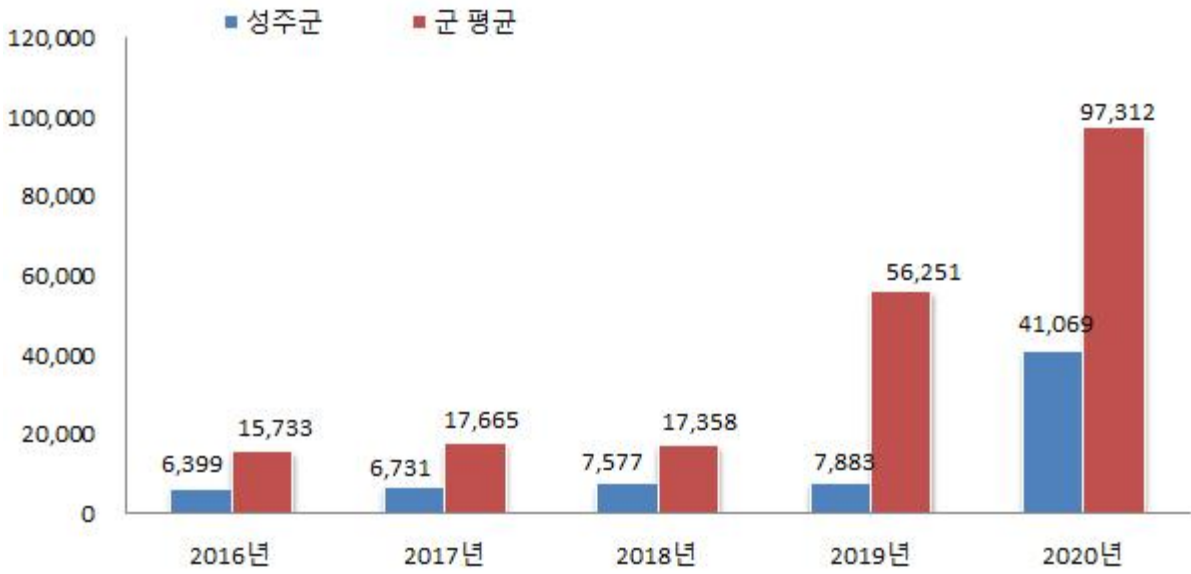
### ❖ 연도별 기금현황

(단위 : 백만원)

2016	2017	2018	2019	2020
6,399	6,731	7,577	7,883	41,069

- ▶ 연도별 결산결과 기금결산보고서 총괄현황의 기준연도 현재액

## 유형 지방자치단체와 기금운용 현황 비교



☞ 성주군 2020년도 기금운용 현황은 통합재정안정화기금(320억 원) 신설로 인해 전년 대비 기금규모가 420.98% 증가한 것으로 보임

## 2-4. 지역통합재정통계

☐ 지방자치단체, 공공기관(지방공사·공단 및 지방자치단체 출자·출연기관) 및 교육재정을 포괄한 지역별 종합적 재정상황을 나타낼 수 있는 결산기준의 지역통합재정통계입니다.

### ❖ 성주군 지역통합 재정상황

(단위 : 백만원)

구분	대상회계/기관 수	세입(A)	세출(B)	잉여금(A-B)	자산(C)	부채(D)	부채/자산(D/C,%)
계(=a+b+c-A-B)		675,229	556,948	118,281	2,038,053	13,240	0.65
자치단체(a)		670,018	557,368	112,650	2,032,109	13,163	0.65
지방공공기관(b)	1	6,884	1,253	5,631	5,945	78	1.30
교육재정(c)	0	0	0	0	0	0	0.00
내부거래(A+B)		1,673	1,673	0	0	0	0.00

### ❖ 성주군 지역통합 재정상황 활용지표

(단위 : 백만원, %)

구분	계(=a+b+c-A-B)	자치단체(a)	공공기관(b)	교육재정(c)	내부거래A(A)	내부거래B(B)
재정규모 활용지표	▪ 인건비결산액/세입결산액	7.92 %	7.98 %	0.00 %	0.00 %	0.00 %
	▪ 인건비결산액/자체수입	74.86 %	74.99 %	0.00 %	0.00 %	0.00 %
	▪ 행사관련경비/세출결산액	0.32 %	0.32 %	0.54 %	0.00 %	0.00 %
	▪ 업무추진비/세출결산액	0.10 %	0.10 %	0.00 %	0.00 %	0.00 %
	세입결산액	675,229	670,018	6,884	0	1,673
	세입결산액 중 자체수입	71,403	71,274	129	0	0
	세출결산액	556,948	557,368	1,253	0	1,673
	세출결산액 중 인건비	53,451	53,451	0	0	0
	세출결산액 중 행사관련경비	1,777	1,771	7	0	0
	세출결산액 중 업무추진비	564	564	0	0	0
재정상태 활용지표	▪ 부채/자산	0.65 %	0.65 %	1.30 %	0.00 %	0.00 %
	▪ 부채/환금자산	8.29 %	8.25 %	0.00 %	0.00 %	0.00 %
	▪ 차입부채/재정자금	0.00 %	0.00 %	0.00 %	0.00 %	0.00 %
	자산	2,038,053	2,032,109	5,945	0	0
	부채	13,240	13,163	78	0	0
	환금자산(유동자산-기타유동자산+일반미수금)+장기금융상품(장기대여금-학자금위탁대여금)+기타투자자산	159,617	159,617	0	0	0
	재정자금(현금 및 현금성 자산+장·단기금융상품)	153,719	153,719	0	0	0
차입부채(장기차입부채 + 유동성 장기차입부채)	0	0	0	0	0	

- ▶ 지방교육재정부분은 광역 시·도 단위 자료입니다.
- ▶ 내부거래A : 자치단체와 공공기관간의 거래입니다.
- ▶ 내부거래B : 지방정부(자치단체와 공공기관)와 지방교육재정간의 거래입니다.